

Informatie  
over  
Intergrid  
voor  
mentoren  
vierdejaars  
2021/2022



# RMC regio 36b

Ter info:

Regio 36a valt onder KW1C (Den Bosch e.o)

Regio 36b valt onder Leijgraaf (Land van Cuijk/ Oss/Uden/Meierij (e.o.)

Commanderij College sluit ook aan bij Stick Together, behoort officieel tot regio 37 (Eindhoven) 



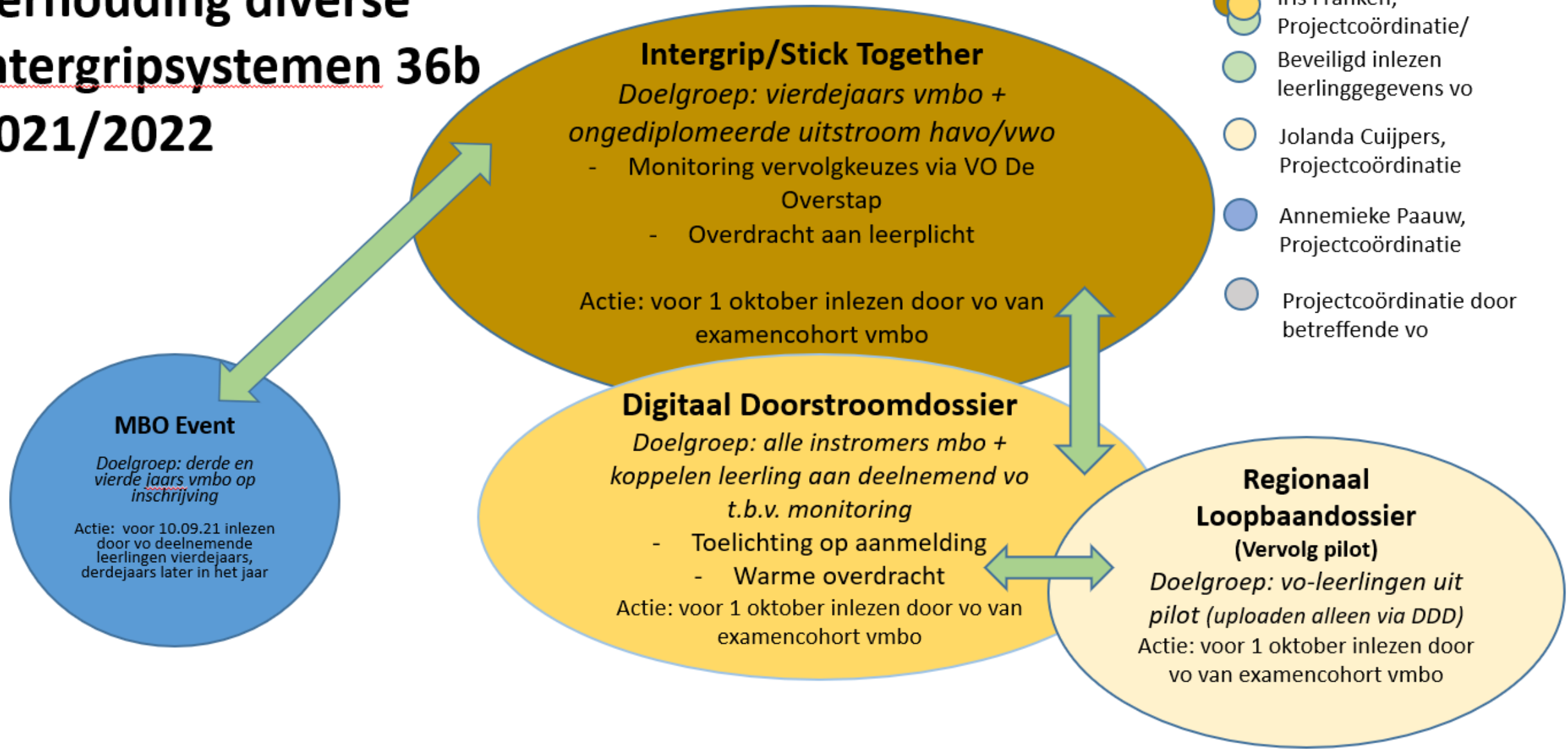
## Regio 36a en Regio 36b



# Stick Together

- **Samenwerkingstraject** vo-scholen in regio 36b sinds twaalf jaar, onder coördinatie van De Leijgraaf o.b.v. gemeenschappelijke financiering met het vo. Communicatie via Doorstroom Onderwijs Overleg regio 36b overleg, zowel op operationeel, als strategisch niveau.
- **Doelstelling:**  
inzichtelijk maken en monitoren van het keuzeproces uitstroom vierdejaars vmbo-leerlingen en ongediplomeerde uitstroom havo/vwo, ter voorkoming van voortijdig schoolverlaten. Ook voor PRO en VSO scholen in de regio 36b.
- **Afspraak:** juli 2021 is vastgesteld in het strategisch Door36b overleg dat Stick Together in 2021/2022 ook dit schooljaar weer gebruik maakt van softwaresysteem GRIP Overstap van Intergrip met als doelstelling voorkomen van voortijdig schoolverlaten, vanuit het wettelijk kader zorgplicht vo. Daarnaast zal dit schooljaar de voorziening VVA van start gaan. Intergrip is AVG proof, de school heeft een verwerkersovereenkomst ondertekend.


# Verhouding diverse Intergripsystemen 36b 2021/2022



Daarnaast: LOB ondersteunende module van Intergrid op het vo, projectcoördinatie o.l.v. Intergrid/vo zelf: Metameer en Merlet College.

# Aanmelden mbo in 2021/2022

- Voor 1 april 2022
- Via Centraal Aanmelden CAMBO <https://inschrijvenmbo.nl/login/>  
(DigiD van de leerling is hierbij nodig)
- Of via website MBO
- Elk MBO/ROC hanteert eigen inschrijf/aanmeldprocedure (overzicht via je decaan).
- Adviseer leerling altijd op de website van het betreffende mbo te kijken.
- Instructielink: <https://www.youtube.com/watch?v=WA5WwVTfta0>



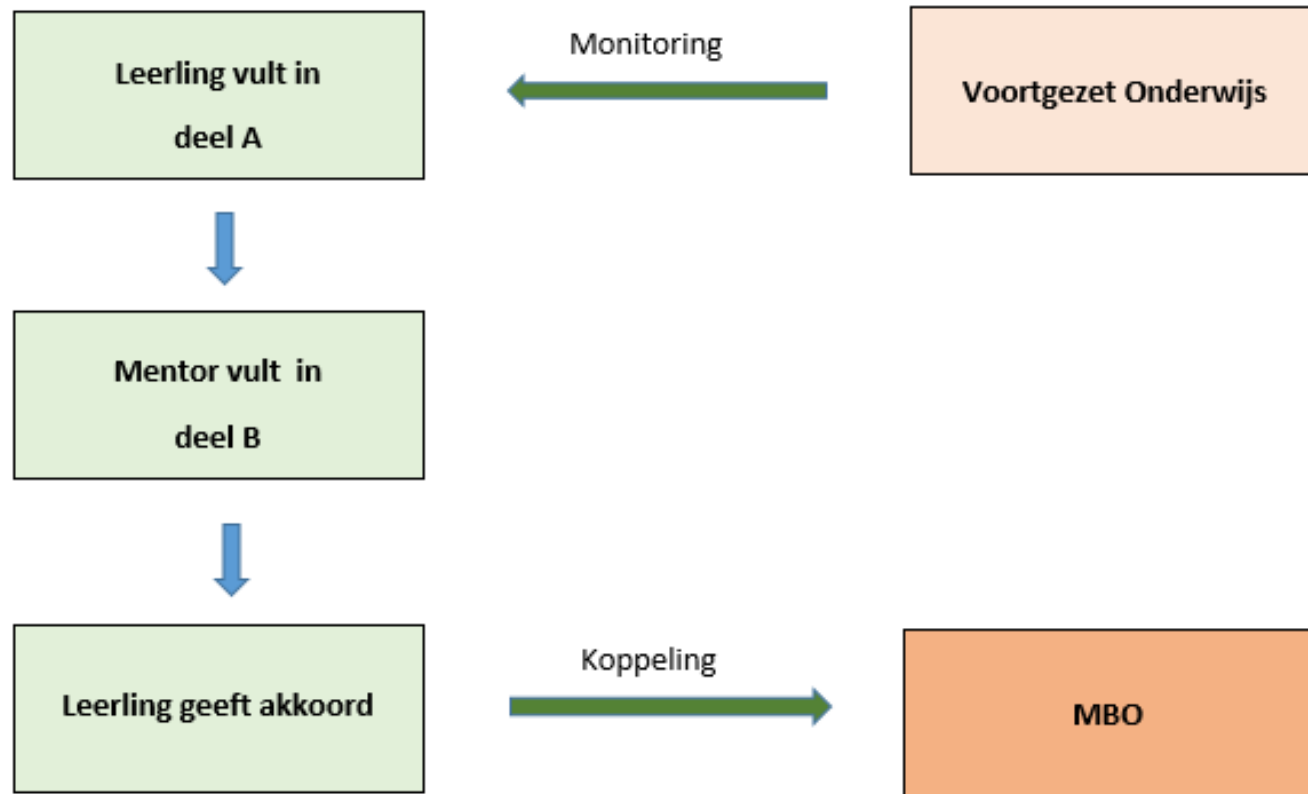
# Digitaal doorstroomb dossier

- Op vraag van mbo
- Leerling is verantwoordelijk voor eigen DDD
- Toelichting op de aanmelding
- Mentor vult deel B in
- Leerling en ouder(s)/verzorger(s) geven toestemming
- Middel voor informatie-uitwisseling met laatst genoten opleiding
- **Mogelijkheid voor VO om warme overdracht te vragen**
- **Mogelijkheid om Regionaal loopbaandocument mee toe te sturen**

NB

- Niet elk mbo heeft dezelfde aanmeld/plaatsingsprocedure.
- Nog geen definitieve opleidingskeuze bekend, kan DDD toch alvast gedeeltelijk worden ingevuld.
- Warme overdracht kan al aangevraagd/ingevuld worden in deel B, voor DDD wordt afgerond
- **DDD is geen aanmelding**

# Stroomschema DDD voor vo-leerlingen



# Inloggen door de mentor

- Ga naar [portal.intergrip.nl](https://portal.intergrip.nl)
- Log in met je inloggegevens (via decaan) of via “wachtwoord vergeten”

*NIET inloggen via de link in het emailbericht dat er een DDD account klaar staat voor je. Dat werkt alleen goed bij coaches voor de zij-instromers. Jullie als coach hebben eigen account en loggen het beste daarmee in.*

*Als je ingelogd bent: kies het juiste jaartal en de module waarin je wilt werken.*

The screenshot displays the InterGrip portal interface. At the top left is the logo 'INTERGRIP'. A mouse cursor is positioned over it. To the right of the logo, a red arrow points down to the 'GRIP Overstap VO' module. Further right, another red arrow points down to the 'GRIP LOB Portfolio' module. In the top right corner, the user profile 'Pieter Loeffen' is shown, with a dropdown menu for the academic year '2021 / 2022' and a settings icon. A red arrow points to this dropdown menu. Below the navigation bar, there are two main sections: 'Beheer' (Management) on the left and 'Leerlingen' (Students) on the right. The 'Beheer' section includes links for 'Leerlingen', 'Gebruikers', and 'Communicatie'. The 'Leerlingen' section contains two cards: 'Overzicht' (Overview) and 'Leerlingen importeren' (Import students).



# Digitaal Doorstroom Dossier en de coach

- Doelstelling: elke leerling vult een DDD in,  
*(Bij doorstroom naar havo is een DDD niet nodig, maar wel raadzaam, soms veranderen keuzes alsnog).*
- **Tip:** Klassikaal aan laten maken van account op Intergrid  
*(NB accounts van vorig jaar zijn weer te gebruiken. Zie handleiding aanmaken account via decaan).*
- Leerling informeren en laten invullen DDD door leerling  
*(NB Elke aanmelding per opleiding heeft een apart digitaal doorstroomdossier, in dat geval dubbel werk voor coach helaas).*
- Toe laten voegen van het Regionaal loopbaandocument  
*(Zie instructiefilmpje en handleiding, via decaan)*
- Invullen mentordeel B
- Eventueel, in overleg met zorgcoördinator vo, warme overdracht aanvragen  
Dit is mogelijk vooraf in te vullen in deel B.
- **Monitoren proces:**  
**Welke leerling zit in welke fase van het DDD. Motiveren en controleren om het af te ronden.**
- Decaan is accountbeheerder Intergrid en heeft supervisie.

# Monitoren DDD door mentor

- DDD in deel A -> actie leerling
- DDD in deel B -> **actie mentor of coach**
- DDD in akkoordverklaring -> actie leerling
- Monitoren dat elke leerling een DDD aanmaakt, invult en afrondt  
(met overdrachtsdocument bij De Leijgraaf) -> **actie mentor of coach**

Monitoren is goed te volgen via  
“mijn leerlingen” in de module DDD. Hierbij  
zie je namelijk alle leerlingen uit de klas.



Student	Jaar	Geactiveerd	Beste keuze	Verst gevorderde dossier	Vervolgkeuze
Johan Schimmel (151) j.schimmel@intergrip.nl	4	✓	Instituut Broers OPLEIDING IN VO/MBO @JOHAN	Afgerond 100%	Scalda (Junior) accountmanager BOL
Leanne Bakker (15) l.bakker@intergrip.nl	4				
Theo Janszen (15) t.janszen@intergrip.nl	4				
Doortje de Koning (44) d.dekoning@intergrip.nl	4				

# Voorbeeld mentor account DDD

The screenshot displays the INTERGRIP mentor account interface. At the top left is the INTERGRIP logo. On the top right, the user's name 'Pieter Loeffen' is shown next to the academic year '2021 / 2022' and a location dropdown 'Vo: Udens College locatie Kleinveld'. Below this is a navigation bar with five tabs: 'GRIP Overstap VO', 'GRIP Doorstroomdossier' (which is active and highlighted), 'GRIP LOB Activiteiten', 'GRIP LOB Portfolio', and 'Beheer'. On the left side, there is a sidebar menu under the heading 'GRIP Doorstroomdossier' with the following items: 'Dossiers' (highlighted), 'Warme overdrachten', 'Rapportage', 'OPP', 'Mijn leerlingen', and 'MBO scholengemeenschappen'. The main content area is titled 'Dossiers' and contains six cards arranged in a 2x3 grid: 'Alle dossiers' (document icon), 'Gearchiveerde dossiers' (document with slash icon), 'Afgeronde dossiers' (checkmark icon), 'Akkoordverklaring' (thumbs up icon), 'Deel B' (person icon), and 'Deel A' (graduation cap icon).

**INTERGRIP**

Pieter Loeffen 2021 / 2022 Vo: Udens College locatie Kleinveld

GRIP Overstap VO GRIP Doorstroomdossier GRIP LOB Activiteiten GRIP LOB Portfolio Beheer

**GRIP Doorstroomdossier**

- Dossiers
- Warme overdrachten
- Rapportage
- OPP
- Mijn leerlingen
- MBO scholengemeenschappen

**Dossiers**

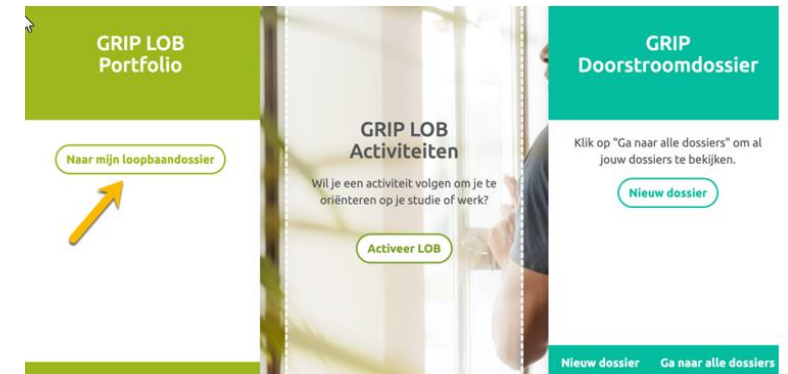
- Alle dossiers
- Gearchiveerde dossiers
- Afgeronde dossiers
- Akkoordverklaring
- Deel B
- Deel A

# Samenvatting Regionaal loopbaandocument

<b>Wat</b>	Uitbreiding pilot LOB in de regio en aangrenzend 2021/2022
<b>Voor wie</b>	Vierdejaars leerlingen vmbo
<b>Doel</b>	Overdracht van loopbaandossier als start op het mbo, methode onafhankelijk.
<b>Hoe</b>	Via een module in Intergrid: GRIP Portfolio.
<b>Welke scholen</b>	Elde College, Fioretti College, Udens College, Maasland College, Het Hooghuis, Commanderie College, SG De Overlaat, diverse scholen regio Den Bosch en Eindhoven.
<b>Nodig voor</b>	<ul style="list-style-type: none"><li>- Alle opleidingen De Leijgraaf,</li><li>- KW1C (met 7 opleidingen)</li><li>- Bij sommige mbo-opleidingen als PDF bestand te downloaden en digitaal mee te sturen.</li></ul>
<b>In opdracht van</b>	Deelnemende vo-scholen, De Leijgraaf, Techniek Loket, KW1C.
<b>Projectcoördinatie</b>	Jolanda Cuijpers (Expertisepunt LOB) <a href="mailto:j.cuijpers@expertisepuntlob.nl">j.cuijpers@expertisepuntlob.nl</a>

# Hoe werkt het voor de leerling?

1. Leerling maakt eerst account aan op Intergrid en logt in op Intergrid via mijnintergrid.nl
2. Leerling opent de module Loopbaandossier en een dossier.
3. Leerling kan dit dossier later nog het hele jaar verder openen en opslaan en weer aanvullen.
4. Leerling opent module DDD en vinkt daarin aan dat hij een Loopbaandocument mee wil sturen en toestemming geeft om te delen met mbo. *(Zie filmpje)*
5. Leerling vult Digitaal Doorstroomdossier in (DDD). Na invullen mentordeel B en eigen akkoordverklaring, wordt het ingevulde LOB-overdrachtsdocument meegestuurd (dit moet de leerling wel uploaden en is een vraag in het DDD). Dit kan alleen bij alle opleidingen voor De Leijgraaf.
6. Mentor kan hierbij toezien en monitoren via eigen Intergrid-account en leerling motiveren het overdrachtsdocument in te vullen.



# Ter voorbeeld

Henk Boterbloem

Ik stel mezelf even voor 

hoi ik ben Loesje, de zus van Henk.

ONLINE AFWEZIG  
OH SORRY  
IK WAS AAN HET RONDRAAIEN OP M'N BUREAUSTOEL 

ONLINE AFWEZIG  
ONLINE AFWEZIG  
OH SORRY 

Dit kan ik goed, dit heb ik bereikt, hier ben ik trots op 

Ik kan veel dingen tegelijk en heb verantwoordelijkheid. Ik ben niet bang voor bloed.

ONLINE AFWEZIG  
ONLINE AFWEZIG  
OH SORRY 

Voeg een afbeelding toe 

Voeg een video toe 

Ik heb voor deze opleidingsrichting gekozen omdat... 

Ik gaag met mensen wil werken en praten. De Leijgraaf past het best bij mij. De zorg past perfect bij mij.


Voeg een afbeelding toe 


Voeg een video toe 


Ik denk dat deze opleiding bij mij past omdat 


Voeg een afbeelding toe 

Voeg een video toe 


wat heb ik geleerd, denk aan keuzedelen, projecten, rijbewijs, ict-vaardigheden etc, dat ik kan gebruiken bij deze opleiding 

Voeg een afbeelding toe 

wat heb ik al behaald aan diploma's, keuzevakken, certificaten etc wat belangrijk is voor deze opleiding 

zo ben ik erachter gekomen dat de opleiding bij me past (denk aan proefstuderen, stages, opdrachten etc.) 


Dit heb ik gedaan:


Ik wil door deze opleiding goed worden in 

Noem hier vaardigheden die je nog niet kan en die je wilt ontwikkelen

Dit ga ik doen door

Het zou mij helpen als

De opleiding mag van mij verwachten dat ik 

Na deze opleiding wil ik graag/met deze opleiding wil ik graag posters plakken 

# Instructiefilmpje Regionaal loopbaandossier

[https://www.youtube.com/watch?v=3XM7dob\\_vW8](https://www.youtube.com/watch?v=3XM7dob_vW8)



# Vragen?

- Decaan eigen school
- Helpdesk Inter grip  
Website: <https://www.intergrip.nl/contact/>  
Email: [helpdesk@intergrip.nl](mailto:helpdesk@intergrip.nl)
- Doorstroomcoördinator  
Email: [iris.franken@leijgraaf.nl](mailto:iris.franken@leijgraaf.nl)  
GSM 06 - 46 133 273